

TARIFA ZERO

MOBILIDADE URBANA COMO
POLÍTICA DE SAÚDE PÚBLICA





MARICÁ IMPLEMENTA O TRANSPORTE PÚBLICO **TARIFA ZERO**

Em 11 de setembro de 2014, a cidade de Maricá viveu um marco histórico na área da mobilidade urbana.

O projeto inovador de ônibus com tarifa zero saiu do papel e se tornou realidade, com a inauguração da **Empresa Pública de Transportes (EPT)**.

Essa iniciativa pioneira representou uma verdadeira revolução na vida dos cidadãos, ao democratizar o acesso ao transporte público e transformar a forma como as pessoas se locomovem pela cidade.



O PROBLEMA NÃO ERA SÓ **MOBILIDADE**

Antes da Tarifa Zero, o deslocamento urbano representava uma barreira econômica e territorial, limitando o acesso da população a serviços essenciais.

A dificuldade de locomoção impactava diretamente o acesso à saúde, educação e oportunidades.





O QUE ESTÁ POR TRÁS DA **PRESSÃO NO SUS?**

- **Acidentes de trânsito (principal causa de internação)**
- *Doenças crônicas não acompanhadas*
- **Dificuldade de acesso à atenção básica**
- *Transporte caro dificulta o acesso aos serviços de saúde*
- **Desigualdade territorial**

Tudo isso tem um fator em comum: **mobilidade urbana**



MARICÁ TEM A MAIOR OPERAÇÃO DE TARIFA ZERO DO BRASIL, COM MAIS DE 3,5 MILHÕES DE DESLOCAMENTOS MENSAIS QUE AMPLIAM O ACESSO À SAÚDE

1	Teresina	PI
2	Caucaia	CE
3	Canoas	RS
4	Itaboraí	RJ
5	Luziânia	GO
6	Maricá	RJ
7	Ibirité	MG
8	São Caetano do Sul	SP
9	Itapetinga	SP
10	Paranaguá	PR
11	Balneário Camboriú	SC
12	Sorriso	MT
13	Formosa	GO
14	Vilhena	RO
15	Ituiutaba	MG
16	Assis	SP
17	Japeri	RJ
18	Cacoal	RO
19	São João del Rei	MG
20	Itapeva	SP
21	Aquiraz	CE
22	Cianorte	PR
23	Eusébio	CE
24	Lins	SP
25	Araranguá	SC
26	Irati	PR
27	Tupã	SP
28	Mariana	MG
29	Penápolis	SP

30	Batatais	SP
31	Porto Feliz	SP
32	Pirapora	MG
33	Santa Isabel	SP
34	Guapimirim	RJ
35	Piedade	SP
36	Campo Belo	MG
37	Lagoa da Prata	MG
38	Parobé	RS
39	Arthur Nogueira	SP
40	Leopoldina	MG
41	Vargem Grande Paulista	SP
42	Jales	SP
43	Palmas	PR
44	Monte Carmelo	MG
45	Casimiro de Abreu	RJ
46	Santa Cruz do Rio Pardo	SP
47	Capão Bonito	SP
48	São Lourenço	MG
49	Cerquillo	SP
50	Itararé	SP
51	Mata de São João	BA
52	Paracambi	RJ
53	Arcos	MG
54	Matinhos	PR
55	São Fidélis	RJ
56	Brumadinho	MG
57	Ouro Branco	MG
58	Caeté	MG

59	Sarzedo	MG
60	Rio Branco do Sul	PR
61	Agudos	SP
62	Machado	MG
63	São João da Barra	RJ
64	Tietê	SP
65	Piumhi	MG
66	São Joaquim de Bicas	MG
67	Portão	RS
68	Pitanga	PR
69	Forquilha	SC
70	Ivaiporã	PR
71	Ibaté	SP
72	Garopaba	SC
73	Itaperuçu	PR
74	Tanguá	RJ
75	Guararema	SP
76	Claudio	MG
77	Porto Belo	SC
78	Balneário Piçarras	SC
79	Ibaiti	PR
80	Conchal	SP
81	Costa Rica	MS
82	Bombinhas	SC
83	São José da Lapa	MG
84	Ilha Solteira	SP
85	Quatro Barras	PR
86	Stª Rita do Passa Quatro	SP
87	Taquarituba	SP

88	Dois Córregos	SP
89	Brotas	SP
90	Goiás	GO
91	Carambeí	PR
92	Ribas do Rio Pardo	MS
93	Santo Antônio de Posse	SP
94	Abaeté	MG
95	Muzambinho	MG
96	Araçariguama	SP
97	Silva Jardim	RJ
98	Conceição de Macabu	RJ
99	Tambaú	SP
100	Três Barras	SC
101	Cantagalo	RJ
102	Wenceslau Braz	PR
103	Potirendaba	SP
104	Morretes	PR
105	Nazaré Paulista	SP
106	Anicuns	GO
107	Antonina	PR
108	Mendes	RJ
109	Governador Celso Ramos	SC
110	Carmo	RJ
111	Alumínio	SP
112	Balneário Arroio do Silva	SC
113	Macatuba	SP
114	Faxinal	PR
115	Mario Campos	MG
116	São Lourenço da Serra	SP

117	Holambra	SP
118	Conchas	SP
119	Clevelândia	PR
120	Presidente Kennedy	ES
121	Itaporanga	SP
122	Morungaba	SP
123	Itatiaiuçu	MG
124	Ilha Comprida	SP
125	Dores do Indaiá	MG
126	Pedro de Toledo	SP
127	Igaratá	SP
128	Vargem	SP
129	Arceburgo	MG
130	Comendador Levy Gasparian	RJ
131	Belo Vale	MG
132	Aruanã	GO
133	Dourado	SP
134	São José da Barra	MG
135	São Sebastião do Alto	RJ
136	Pedro Osório	RS
137	Palma	MG
138	Ijaci	MG
139	Tuiuti	SP
140	Jeceaba	MG
141	Bela Vista do Toldo	SC
142	Dom Silvério	MG
143	Santana do Deserto	MG

EVOLUÇÃO DO SISTEMA

ESCALA IMPORTA PARA A SAÚDE PÚBLICA



2015/2016

03 LINHAS

13 ÔNIBUS

2.127.636
DESLOCAMENTOS

23.725
VIAGENS



2017

09 LINHAS

18 ÔNIBUS

2.814.804
DESLOCAMENTOS

51.100
VIAGENS



2018

16 LINHAS

19 ÔNIBUS

4.686.072
DESLOCAMENTOS

118.990
VIAGENS



2019

17 LINHAS

22 ÔNIBUS

5.366.436
DESLOCAMENTOS

126.290
VIAGENS



2020

18 LINHAS

35 ÔNIBUS

5.221.452
DESLOCAMENTOS

133.225
VIAGENS



2021

21 LINHAS
(até março)

70 ÔNIBUS

21.107.064
DESLOCAMENTOS

361.715
VIAGENS



2022

38 LINHAS

95 ÔNIBUS

36.373.626
DESLOCAMENTOS

435.693
VIAGENS



2023

39 LINHAS

135 ÔNIBUS

38.343.996
DESLOCAMENTOS

438.656
VIAGENS



2024

47 LINHAS

148 ÔNIBUS

38.457.505
DESLOCAMENTOS

447.336
VIAGENS



2025

49 LINHAS

157 ÔNIBUS

38.968.785
DESLOCAMENTOS


454.434
VIAGENS

+3,5 MILHÕES DE EMBARQUES/MÊS





PREFEITURA DE
MARICÁ

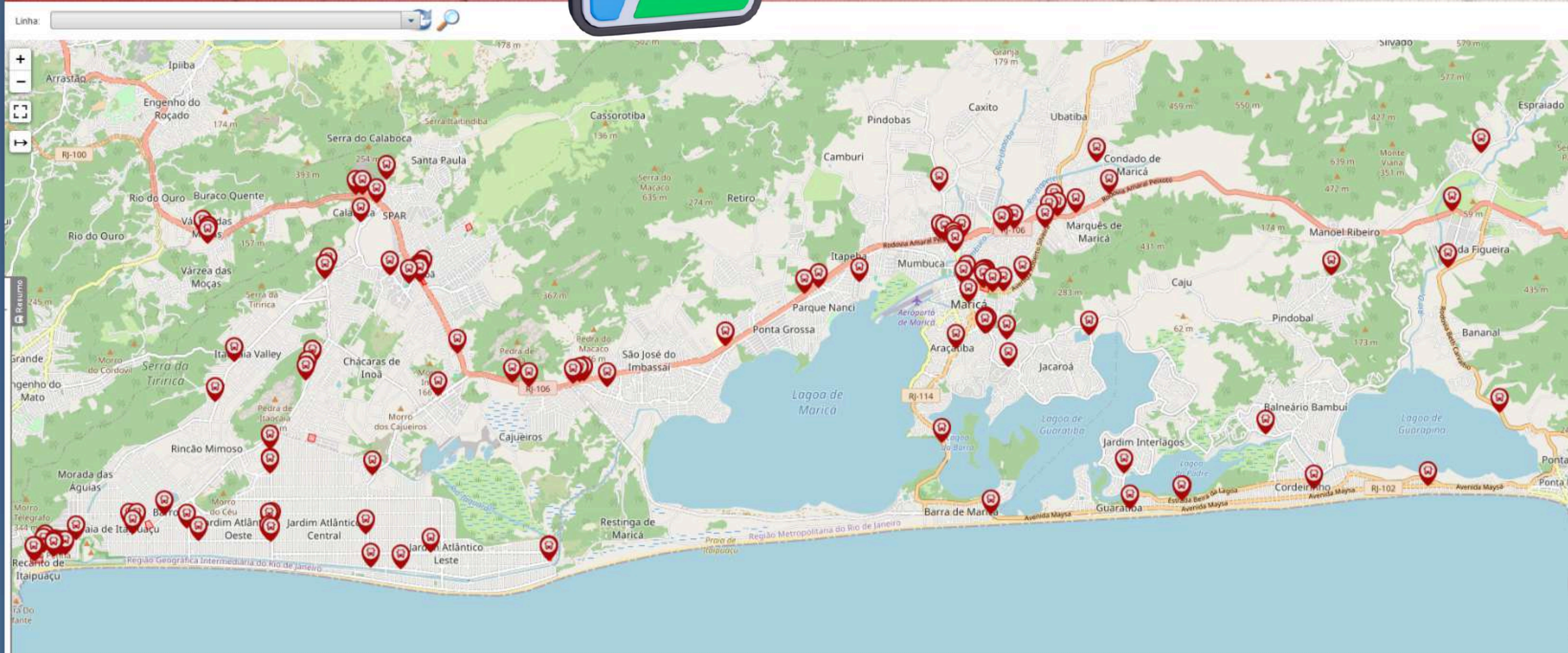


SEGURANÇA E TECNOLOGIA

Todos os coletivos dispõem de ar-condicionado, GPS e câmeras de monitoramento à prova d'água e com visão noturna.

SISGO SISTEMA DE GESTÃO
E OPERAÇÃO

Monitoramento de Frota





ECONOMIZÔMETRO



TARIFA ZERO = RENDA PARA VIVER MELHOR

Cerca de **20% da renda mensal familiar** era gasto com transporte, e esse valor, que a população maricaense deixou de pagar em passagens de ônibus, é **automaticamente reinvestido na economia local.**

TOTAL ECONOMIZADO

2022 R\$ **161.862.635,70**

2023 R\$ **208.591.338,24**

2024 R\$ **209.208.827,24**

2025 R\$ **219.394.259,55**



DO ORÇAMENTO À MOBILIDADE:

BAIXO CUSTO, ALTO IMPACTO SOCIAL

EXERCÍCIOS		PERCENTUAL INVESTIDO DO ORÇAMENTO DO MUNICÍPIO	
2021		1,50%	
2022		1,63%	
2023		2,04%	
2024		1,95%	
2025		1,94%	



DESENVOLVIMENTO TAMBÉM É SAÚDE

Criação de Novas Empresas

	Micro	Pequena	MEI
2014	341	26	1200
2019	369	51	1331
2023	562	122	14397
TOTAL	3.762	664	34.975

Arrecadação de ISS

2014	R\$ 27.382.075,63
2019	R\$ 54.913.327,38
2023	R\$ 120.949.177,75
2024	R\$ 155.590.006,98
2025	R\$ 157.904.170,78

População estimada

2014	127.461 habitantes
2024	211.986 habitantes
2025	212.470 habitantes

Fonte: Censo IBGE

TARIFA ZERO AMPLIA ACESSO AO FUTURO E À SAÚDE

Com o programa Tarifa Zero, milhares de crianças e adolescentes passaram a ter segurança, conforto e economia no trajeto até a escola.



ANO LETIVO

ALUNOS MATRICULADOS

2022

27.598

2023

28.170

2024

29.524

2025

30.774

MOBILIDADE ATIVA

Saúde preventiva





MOBILIDADE ATIVA COMO POLÍTICA DE SAÚDE PÚBLICA

Desde março de 2021, Maricá conta com as Vermelhinhas: bicicletas gratuitas que ampliam o acesso à cidade e **promovem saúde, incentivando a atividade física e prevenindo doenças como hipertensão e diabetes.**




Redução de
emissões
gases
poluentes



Integração
com
ônibus e
vans



lazer
acessível
para toda
família



incentivo à
atividade
física e
qualidade de
vida

MOBILIDADE ATIVA EM ESCALA É SAÚDE PÚBLICA

Mais de **1 milhão de utilizações** das Vermelhinhas representam mais atividade física no dia a dia, menos sedentarismo e prevenção de doenças crônicas.



2021

20 ESTAÇÕES

200 BIKES

22.005
DESLOCAMENTOS

44.016
USUÁRIOS
CADASTRADOS



2022

22 ESTAÇÕES

220 BIKES

200.465
DESLOCAMENTOS

85.902
USUÁRIOS
CADASTRADOS



2023

25 ESTAÇÕES

250 BIKES

202.963
DESLOCAMENTOS

127.704
USUÁRIOS
CADASTRADOS



2024

38 ESTAÇÕES

380 BIKES

210.891
DESLOCAMENTOS

169.861
USUÁRIOS
CADASTRADOS



2025

63 ESTAÇÕES

630 BIKES

303.852
UTILIZAÇÕES

249.882
USUÁRIOS
CADASTRADOS

MOBILIDADE ATIVA

INFANTIL

MOBILIDADE ATIVA DESDE A INFÂNCIA É SAÚDE PARA O FUTURO

10

Estações

100

Bicicletas

24.818

Utilizações em 2025

O sistema infantil incentiva hábitos saudáveis desde cedo, promovendo atividade física, autonomia e qualidade de vida.



Menos poluição, menos doença, mais saúde para a população.

53

Estações
adultas

530

Bicicletas
adultas

10

Estações
infantis

100

Bicicletas
infantis

249.882

Usuários cadastrados
(Desde março de 2021)

+456 Toneladas

CO² não emitidas no meio ambiente





A **EPT** conquistou o **Selo Bicicleta Brasil 2025**, um reconhecimento nacional às instituições que promovem ações concretas para incentivar a bicicleta como meio de transporte sustentável, em alinhamento com a Política Nacional de Mobilidade Urbana.



Um reconhecimento às ações que mostram, na prática, que mobilidade ativa também é promoção de saúde.

1º LUGAR NACIONAL EM CULTURA DA BICICLETA

3º LUGAR EM SAÚDE E QUALIDADE DE VIDA, COM O PROJETO
“Bike Saúde EPT: Transformando Mobilidade em Saúde Pública”













Contatos

Leia o **QR Code** e baixe os slides da apresentação.



Acesse eptmarica.rj.gov.br/links e conheça nossas políticas públicas.

 Horários	 Itinerários
 App EPT Maricá	 App Vermelhinhas
 Instagram	 Ouvidoria
 Ouvidoria	 Ouvidoria
 Site Oficial	 Site Vermelhinhas

