



PREFEITURA DE
MARICÁ



MOBILIDADE E SAÚDE
EM MARICÁ:
UM CAMINHO INTEGRADO
COM TRANSPORTE PÚBLICO
TARIFA ZERO



MARICÁ IMPLEMENTA O TRANSPORTE PÚBLICO **TARIFA ZERO**

Em 11 de setembro de 2014, a cidade de Maricá viveu um marco histórico na área da mobilidade urbana.

O projeto inovador de ônibus com tarifa zero saiu do papel e se tornou realidade, com a inauguração da **Empresa Pública de Transportes (EPT)**.

Essa iniciativa pioneira representou uma verdadeira revolução na vida dos cidadãos, ao democratizar o acesso ao transporte público e transformar a forma como as pessoas se locomovem pela cidade.



MARICÁ LIDERA ENTRE AS 133 CIDADES COM TARIFA ZERO NO BRASIL, COM MAIS DE 3,5 MILHÕES DE EMBARQUES POR MÊS.



1	Teresina	PI
2	Caucaia	CE
3	CANOAS	RS
4	Luziânia	GO
5	Maricá	RJ
6	Ibirité	MG
7	São Caetano do Sul	SP
8	Itapetininga	SP
9	Paranaguá	PR
10	Balneário Camboriú	SC
11	Sorriso	MT
12	Formosa	GO
13	Ituiutaba	MG
14	Assis	SP
15	Japeri	RJ
16	Cacoal	RO
17	Itapeva	SP
18	Picos	PI
19	Aquiraz	CE
20	Cianorte	PR
21	Eusébio	CE
22	Lins	SP
23	Araranguá	SC
24	Irati	PR
25	Monte Mor	SP
26	Tupã	SP
27	Mariana	MG

28	Penápolis	SP
29	Batatais	SP
30	Porto Feliz	SP
31	Pirapora	MG
32	Santa Isabel	SP
33	Guapimirim	RJ
34	Piedade	SP
35	Campo Belo	MG
36	Lagoa da Prata	MG
37	Parobé	RS
38	Arthur Nogueira	SP
39	Leopoldina	MG
40	Vargem Grande Paulista	SP
41	Jales	SP
42	Palmas	PR
43	Monte Carmelo	MG
44	Casimiro de Abreu	RJ
45	Santa Cruz do Rio Pardo	SP
46	Capão Bonito	SP
47	São Lourenço	MG
48	Cerquilha	SP
49	Itararé	SP
50	Mata de São João	BA
51	Paracambi	RJ
52	Arcos	MG
53	Matinhos	PR
54	São Fidélis	RJ

55	Brumadinho	MG
56	Ouro Branco	MG
57	Caeté	MG
58	Sarzedo	MG
59	Rio Branco do Sul	PR
60	Agudos	SP
61	Machado	MG
62	São João da Barra	RJ
63	Tietê	SP
64	Piumhi	MG
65	São Joaquim de Bicas	MG
66	Portão	RS
67	Pitanga	PR
68	Forquilha	SC
69	Ivaiporã	PR
70	Ibaté	SP
71	Garopaba	SC
72	Itaperuçu	PR
73	Tanguá	RJ
74	Guararema	SP
75	Claudio	MG
76	Balneário Piçarras	SC
77	Ibaiti	PR
78	Conchal	SP
79	Costa Rica	MS
80	Bombinhas	SC
81	São José da Lapa	MG

82	Ilha Solteira	SP	109	Macatuba	SP
83	Ubiratã	PR	110	Faxinal	PR
84	Quatro Barras	PR	111	Mario Campos	MG
85	Sta. Rita do P. Quatro	SP	112	São Lourenço da Serra	SP
86	Taquarituba	SP	113	Holambra	SP
87	Dois Córregos	SP	114	Conchas	SP
88	Goiás	GO	115	Clevelândia	PR
89	Carambeí	PR	116	Presidente Kennedy	ES
90	Santo Antônio de Posse	SP	117	Itaporanga	SP
91	Abaeté	MG	118	Morungaba	SP
92	Muzambinho	MG	119	Itatiaiuçu	MG
93	Araçariguama	SP	120	Ilha Comprida	SP
94	Silva Jardim	RJ	121	Dores do Indaiá	MG
95	Conceição de Macabu	RJ	122	Arceburgo	MG
96	Tambaú	SP	123	Comendador Levy Gasparian	RJ
97	Três Barras	SC	124	Belo Vale	MG
98	Cantagalo	RJ	125	Aruanã	GO
99	Wenceslau Braz	PR	126	Dourado	SP
100	Potirendaba	SP	127	São José da Barra	MG
101	Morretes	PR	128	São Sebastião do Alto	RJ
102	Nazaré Paulista	SP	129	Pedro Osório	RS
103	Anicuns	GO	130	Ijaci	MG
104	Antonina	PR	131	Jeceaba	MG
105	Mendes	RJ	132	Dom Silvério	MG
106	Gov. Celso Ramos	SC	133	Santana do Deserto	MG
107	Carmo	RJ			
108	Alumínio	SP			

EVOLUÇÃO DO SISTEMA



2015/2016

03 LINHAS

13 ÔNIBUS

2.127.636
DESLOCAMENTOS

23.725
VIAGENS




2017

09 LINHAS

18 ÔNIBUS

2.814.804
DESLOCAMENTOS

51.100
VIAGENS




2018

16 LINHAS

19 ÔNIBUS

4.686.072
DESLOCAMENTOS

118.990
VIAGENS



2019

17 LINHAS

22 ÔNIBUS

5.366.436
DESLOCAMENTOS

126.290
VIAGENS



2020

18 LINHAS

35 ÔNIBUS

5.221.452
DESLOCAMENTOS

133.225
VIAGENS



2021

21 LINHAS
(até março)

70 ÔNIBUS

21.107.064
DESLOCAMENTOS

361.715
VIAGENS



2022

38 LINHAS

95 ÔNIBUS

36.373.626
DESLOCAMENTOS

435.693
VIAGENS




2023

39 LINHAS

135 ÔNIBUS

38.343.996
DESLOCAMENTOS

438.656




2024

47 LINHAS

148 ÔNIBUS

38.457.505
DESLOCAMENTOS

447.336
VIAGENS



2025
ATÉ MAIO

49 LINHAS

157 ÔNIBUS

9.975.610
DESLOCAMENTOS

122.471
VIAGENS





PREFEITURA DE
MARICÁ

CIDADE DE
MARICÁ



2024 EM NÚMEROS

49

Linhas

157

Ônibus

1.443.779**Km**

Rodados por mês

1.222

Viagens por dia

105**Mil**

Deslocamentos por dia

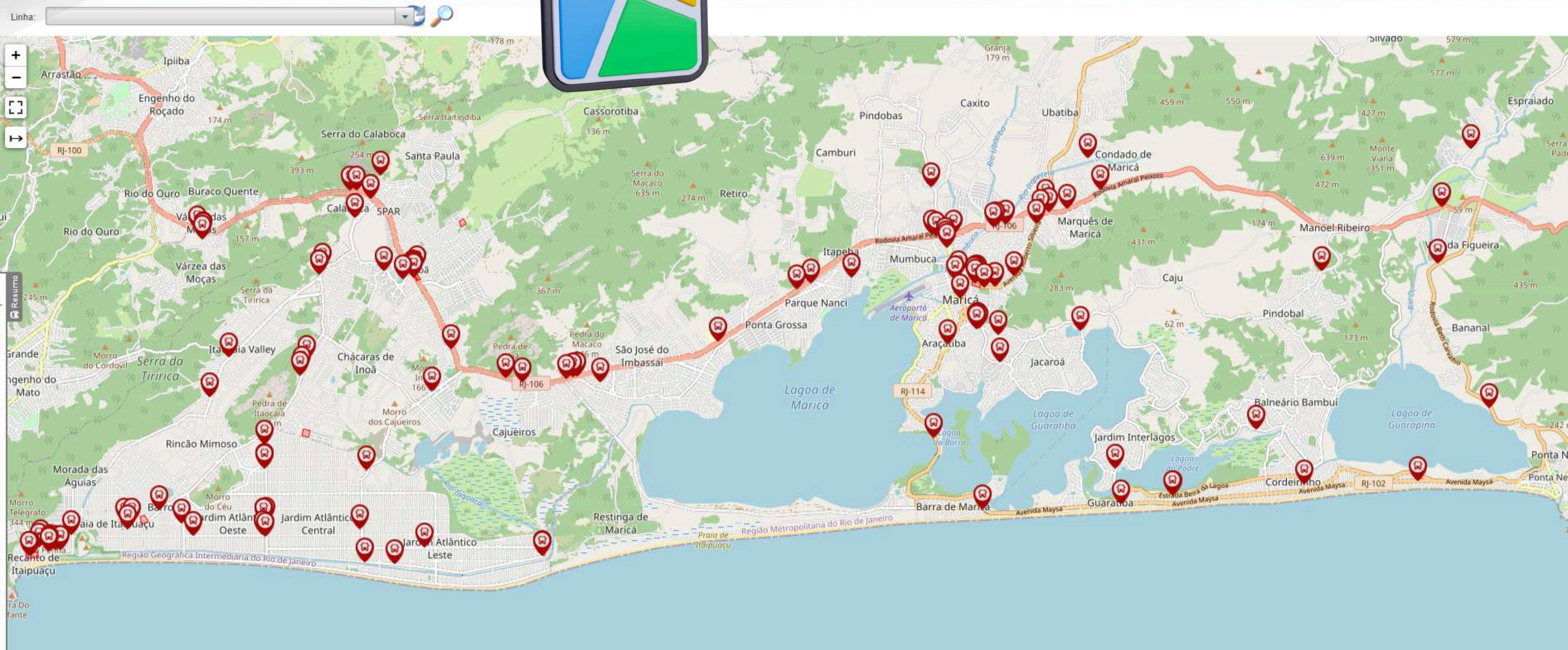
+3,2**Milhões**

Deslocamentos por mês

SISGO SISTEMA DE GESTÃO E OPERAÇÃO

SEGURANÇA E TECNOLOGIA

Todos os coletivos dispõem de ar-condicionado, GPS e câmeras de monitoramento à prova d'água e com visão noturna.





ECONOMIZÔMETRO

Cerca de **20% da renda mensal familiar** era gasto com transporte, e esse valor, que a população maricaense deixou de pagar em passagens de ônibus, é automaticamente reinvestido na economia local.

TOTAL ECONOMIZADO

2022

R\$

161.862.635,70

2023

R\$

208.591.338,24

2024

R\$

209.208.827,24

2025

ATÉ MAIO/2025

R\$

134.790.442,40



EPT
EMPRESA PÚBLICA DE TRANSPORTES

PREFEITURA DE
MARICÁ

DESENVOLVIMENTO E FORTALECIMENTO DA ECONOMIA

Criação de Novas Empresas

	Micro	Pequena	MEI
2014	341	26	1200
2019	369	51	1331
2023	562	122	14397
TOTAL	3.762	664	34.975

Arrecadação de ISS

2014	R\$ 27.382.075,63
2019	R\$ 54.913.327,38
2023	R\$ 120.949.177,75
2024	R\$ 155.590.006,98

População estimada

2014	127.461 habitantes
2024	211.986 habitantes

Fonte: Censo IBGE



PLANO DE MOBILIDADE MARICÁ



A EPT participou desde a primeira audiência pública, disponibilizando equipe para um envolvimento ativo com objetivo de contribuir na elaboração de documentos consistentes. Estes documentos definem metas, diretrizes e ações prioritárias para a movimentação de pessoas e cargas no território municipal, com prioridade para os modos de transporte coletivo (ônibus) e não motorizados, como bicicletas e pedestres.

DESLOCAMENTOS POR MEIO DE TRANSPORTE UTILIZADO

Ônibus municipal	42,1%
Ônibus fretado	1,4%
Bicicleta	4,6%
A pé	17,6%
Automóvel (condutor)	19,7%
Automóvel (passageiro)	7,6%
Escolar	1,7%
Moto particular	3,8%
Taxi	0,1%
Aplicativo	1,4%

Fonte: Relatório Técnico 02 / Pesquisa 2022

ACESSO GRATUITO AO TRANSPORTE IMPULSIONA A SAÚDE PÚBLICA

Com a ampliação da frota de ônibus e do número de linhas operadas pela EPT, o acesso às **27 Unidades de Saúde da Família (USF)**, distribuídas pelos quatro distritos de Maricá, tornou-se mais democrático e facilitado, gerando um aumento significativo de atendimentos.



MAIS ACESSO, MAIS CUIDADO!



Comparecimento às USF

ANTES DA TARIFA ZERO:

- ◆ MENOS DE 200 MIL ATENDIMENTOS/ANO

APÓS A IMPLANTAÇÃO DA TARIFA ZERO:

- ◆ 342 MIL ATENDIMENTOS EM 2023
- ◆ COBERTURA AMPLIADA NOS QUATRO DISTRITOS DA CIDADE



TARIFA ZERO E OS BAIRROS MAIS AFASTADOS



Redução da desigualdade territorial no acesso à saúde



Crescimento de 13% nos atendimentos em regiões periféricas.



Mais autonomia para pacientes com mobilidade reduzida e famílias sem veículo próprio.

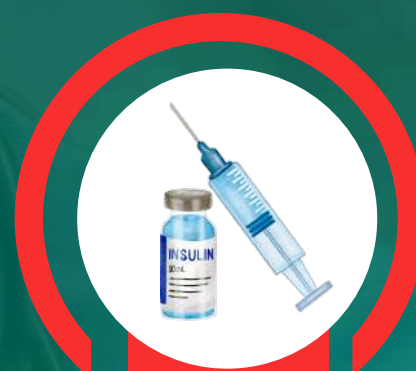


DOENÇA CRÔNICA

Acesso contínuo para quem mais precisa!



34.665
hipertensos




13.745
diabéticos

DESLOCAMENTOS GRATUITOS GARANTEM REGULARIDADE NO TRATAMENTO.

TARIFA ZERO E SAÚDE MENTAL



Mais presença nos CAPS com transporte gratuito



**2.500 ATENDIMENTOS MENSAIS
NOS 3 CAPS DA CIDADE.**

**AUMENTO NA ADESÃO A TERAPIAS
E OFICINAS COM ACESSO FACILITADO.**

**IMPORTÂNCIA DO TRANSPORTE NO CUIDADO
PSICOSSOCIAL CONTÍNUO.**



PREFEITURA DE
MARICÁ

VERMELHINHAS

SISTEMA DE BIKES GRATUITAS
COMPARTILHADAS DE MARICÁ

MOBILIDADE ATIVA
E PREVENÇÃO





SISTEMA DE BICICLETAS PÚBLICAS E INCENTIVO À SAÚDE PREVENTIVA

Desde março de 2021, Maricá conta com o sistema de bicicletas compartilhadas EPT Vermelhinhas, que oferece uma alternativa fácil, prática e gratuita de deslocamento.



ACESSO GRATUITO A LAZER, DESLOCAMENTO E REABILITAÇÃO FÍSICA



**REDUÇÃO
DO IMPACTO
AMBIENTAL**



**INTEGRAÇÃO
COM O
TRANSPORTE
TARIFA ZERO**



**INCENTIVO
À ATIVIDADE
FÍSICA E
QUALIDADE
DE VIDA**



**LAZER
ACESSÍVEL
PARA
TODA A
FAMÍLIA.**

EVOLUÇÃO DO SISTEMA



2021

20 ESTAÇÕES

200 BIKES

22.005
DESLOCAMENTOS

44.016
USUÁRIOS
CADASTRADOS



2022

22 ESTAÇÕES

220 BIKES

200.465
DESLOCAMENTOS

85.902
USUÁRIOS
CADASTRADOS



2023

25 ESTAÇÕES

250 BIKES

202.963
DESLOCAMENTOS

127.704
USUÁRIOS
CADASTRADOS



2024

38 ESTAÇÕES

380 BIKES

210.891
DESLOCAMENTOS

169.861
USUÁRIOS
CADASTRADOS



2025
ATÉ MAIO

52 ESTAÇÕES

520 BIKES

98.895
DESLOCAMENTOS

195.621
USUÁRIOS
CADASTRADOS





PREFEITURA DE
MARICÁ

VERMELHINHAS EM NÚMEROS

420

Bicicletas
adultas

42

Estações
adultas

10

Estações
infantis

100

Bicicletas
infantis

25.760

Novos usuários
(Abril de 2025)

+195Mil

Usuários cadastrados

+301 Toneladas

CO² não emitidas no meio ambiente

INFANTIL 9580

Utilizações
em 2025

10 100
Estações Bicicletas



O QUE
TEM
POR AÍ?



04

MODELOS DE
BICICLETAS
ADAPTADAS
PARA PCD'S





1 **HAND BIKE**

Triciclo para usuários que são restritos ao sistema de pedal tradicional e necessitam **pedalar com as mãos**, indicado também para reabilitação e lazer.





2 **TANDEM**

Bicicletas que possuem dois assentos e quatro pedais.

São utilizadas por **deficientes visuais**, que são acompanhados de “guias”, que controlam o guidão na parte da frente e conduzem a atividade.



3

THE DUET

Bicicleta adaptada para
transportar pessoa
tetraplégica ou com
deficiência múltipla.





4 **TRICICLO FAMÍLIA**

Ideal para quem **não sabe pedalar** ou precisa de um acompanhante, o modelo permite que dois adultos pedalem juntos ou separadamente, com espaço para até duas crianças de até 6 anos no banco dianteiro.



Contatos

Leia o **QR Code** e baixe os slides da apresentação.



Acesse **eptmarica.rj.gov.br/links** e conheça nossas políticas públicas.



PREFEITURA DE
MARICÁ